

O objetivo é gerar ganhos de capital no longo prazo através de investimento em ações de empresas brasileiras listadas em bolsa, selecionadas com base em análise fundamentalista, e que se destaquem por suas perspectivas de retorno, margem de segurança e práticas de governança corporativa. Atuação pró-ativa em defesa dos interesses do fundo.

## COMENTÁRIO DO FUNDO

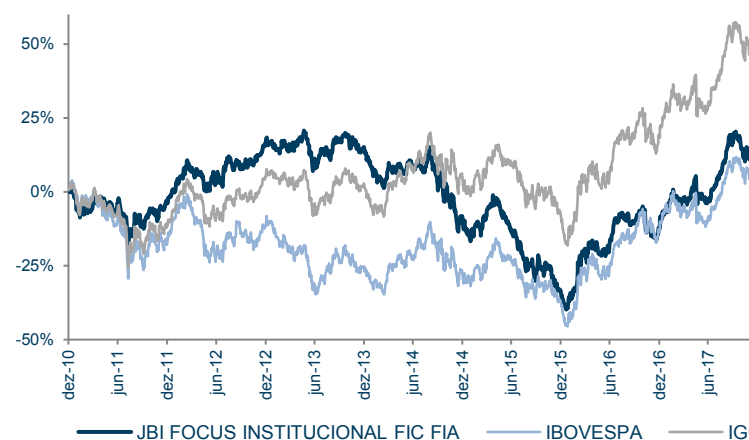
O fundo teve um retorno de 6,1% em janeiro, inferior ao Ibovespa em 5 p.p. A justiça brasileira confirmou a condenação por corrupção do ex-presidente Lula, criando um obstáculo legal para sua possível candidatura à presidência nas eleições de outubro. O fato é que aumentaram as chances de ser eleito um candidato de centro-direita e alinhado com as reformas fiscais. A notícia impulsionou as ações das empresas estatais, Petrobras e Banco do Brasil, cujos pesos são relevantes no Ibovespa. As estatais estão fora do nosso universo de investimento devido à baixa qualidade de sua governança corporativa. Entre os nossos ativos, Itaúsa, controladora do banco Itaú, subiu 22,5% devido à expectativa de retomada do crédito. Fibria anunciou seu 10º aumento de preços nos últimos 12 meses, mostrando um mercado de celulose ainda pressionado por forte demanda. Rumores sobre uma possível consolidação no setor também contribuíram para a alta de 14,7% nas ações. O crescimento de 16% no volume de negociação em bolsa (4T17x4T16) explicou parte do retorno de 14,5% no mês das ações de B3, antiga BVMFBovespa. Hermes Pardini, laboratório de medicina diagnóstica, caiu 5,7% basicamente pelo movimento de investidores saindo de ações defensivas para cíclicas. Por fim, as ações da empresa petrolífera QGEP caíram 6,5% como realização de lucro após forte alta nos últimos meses e pela aprovação da venda de sua participação na bacia de Carcará à Statoil pela ANP.

## RETORNO ACUMULADO

JAN.: 6,1% | 2018: 6,1%

	Mês	Ano	12m	36m	60m	Início
JBI FOCUS INST.	6,1%	6,1%	33,7%	50,8%	8,5%	25,5%
IGC	8,2%	8,2%	31,4%	70,3%	58,5%	67,7%
Ibovespa	11,1%	11,1%	31,3%	81,0%	42,1%	23,1%

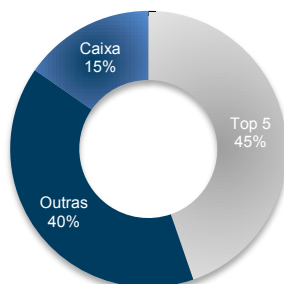
Média PL últimos 12m: R\$ 42,2 milhões / Total estratégia: R\$ 334,5 milhões



## ALOCAÇÃO SETORIAL



## CONCENTRAÇÃO



## LIQUIDEZ

Volume negociado (ADTV 6m)	% Ações
< R\$ 2 milhões	0%
De R\$ 2 a R\$ 10 milhões	14%
De R\$ 10 a R\$ 50 milhões	12%
> R\$ 50 milhões	74%

## VALOR DE MERCADO

Capitalização	% Ações
Small cap (<R\$ 2bi)	7%
Mid cap	53%
Large cap (>R\$ 50bi)	40%

Este documento tem o único propósito de divulgar informações e dar transparência à gestão executada pela Jardim Botânico Partners Investimentos Ltda. Desta forma, não deve ser considerado como oferta de venda de fundos ou investimentos financeiros. Fundos de Investimentos não contam com a garantia do administrador, do gestor, de qualquer mecanismo de seguro ou Fundo Garantidor de Crédito - FGC. A rentabilidade passada não representa garantia de rentabilidade futura. Ao investidor é recomendada a leitura cuidadosa do Formulário de Informações Complementares e regulamento do fundo antes de realizar qualquer investimento. O indicador Ibovespa é mera referência econômica e não meta ou parâmetro de performance do fundo. A rentabilidade divulgada é líquida de taxa de administração e de taxa de performance e não é líquida de impostos. O fundo está sujeito a risco de perda substancial de seu patrimônio líquido em caso de eventos que acarretem o não pagamento dos ativos integrantes de sua carteira, inclusive por força de intervenção, liquidação, regime de administração temporária, falência, recuperação judicial ou extrajudicial dos emissores responsáveis pelos ativos do fundo. Descrição do tipo Anbima disponível no Formulário de Informações Complementares. Dados de alocação setorial, concentração, valor de mercado e liquidez relativos ao fundo JBI Focus Master FIA.



Signatory of:



## INFORMAÇÕES DO FUNDO

Público Alvo	Investidores institucionais (EFPC, EAPC) e pessoas físicas.	Cota resgate*	D+30 (corridos)
Data de Início	29 de dezembro de 2010	Pagamento	3 dias úteis após conversão
Aplicação inicial	R\$ 25 mil	Taxa de administração	1,5% a.a.
Movimentação mínima	R\$ 5 mil	Taxa de performance	20% cobrança semestral com marca d'água
Saldo mínimo	R\$ 25 mil	Benchmark	IGC - Índice de Governança Corporativa
Horário limite	14:00	Imposto de renda	15% sobre rendimentos, incidente no resgate
Cota aplicação	D+1 (útil)		

\*Possibilidade de conversão em D+1 (útil) com taxa de saída de 10%. \*\* A taxa de administração máxima, englobando a taxa de administração acima e as taxas de administração pagas em fundos eventualmente investidos, será de 2,0% a.a.


## RENTABILIDADES ANUAIS

	JBI Focus Inst.	IGC	Ibovespa
2010 (desde 29/12/2010)	0,0%	0,7%	0,5%
2011	-3,4%	-12,5%	-18,1%
2012	20,5%	19,0%	7,4%
2013	-1,0%	-2,0%	-15,5%
2014	-20,4%	2,3%	-2,9%
2015	-27,3%	-12,0%	-13,3%
2016	31,8%	28,9%	38,9%
2017	34,8%	29,9%	26,3%
2018	6,1%	8,2%	11,1%
Anualizada	3,3%	7,6%	3,0%

## INFORMAÇÕES COMPLEMENTARES

<b>Gestor e Distribuidor</b>	Jardim Botânico Investimentos (JBI) / <a href="http://www.jbinvest.com.br">www.jbinvest.com.br</a> / <a href="mailto:info@jbinvest.com.br">info@jbinvest.com.br</a> / (21) 2512-5574
<b>Administrador</b>	BNY Mellon Serviços Financeiros DTVM / Tel: 21 3219-2501 / <a href="http://www.bnymellon.com.br/sf">www.bnymellon.com.br/sf</a> / SAC: <a href="mailto:sac@bnymellon.com.br">sac@bnymellon.com.br</a> / Ouvidoria: <a href="mailto:ouvidoria@bnymellon.com.br">ouvidoria@bnymellon.com.br</a>
<b>Custodiante</b>	Banco Bradesco
<b>Auditor</b>	Deloitte Touche Tohmatsu
<b>Supervisão e Fiscalização</b>	Comissão de Valores Mobiliários - CVM / Serviço de Atendimento ao Cidadão em <a href="http://www.cvm.gov.br">www.cvm.gov.br</a>
<b>Dados para aplicação</b>	Favorecido: JBI Focus Institucional FIC FIA / CNPJ: 11.403.859/0001-68/ Banco Bradesco (237), Ag. 2856-8 C/C 641.040-5
<b>Tipo ANBIMA</b>	Ações Livre
<b>Bloomberg</b>	JARDBTF BZ
<b>ISIN</b>	BRJBF1CTF005

Este documento tem o único propósito de divulgar informações e dar transparência à gestão executada pela Jardim Botânico Partners Investimentos Ltda. Desta forma, não deve ser considerado como oferta de venda de fundos ou investimentos financeiros. Fundos de Investimentos não contam com a garantia do administrador, do gestor, de qualquer mecanismo de seguro ou Fundo Garantidor de Crédito - FGC. A rentabilidade passada não representa garantia de rentabilidade futura. Ao investidor é recomendada a leitura cuidadosa do Formulário de Informações Complementares e regulamento do fundo antes de realizar qualquer investimento. O indicador Ibovespa é mera referência econômica e não meta ou parâmetro de performance do fundo. A rentabilidade divulgada é líquida de taxa de administração e de taxa de performance e não é líquida de impostos. O fundo está sujeito a risco de perda substancial de seu patrimônio líquido em caso de eventos que acarretem o não pagamento dos ativos integrantes de sua carteira, inclusive por força de intervenção, liquidação, regime de administração temporária, falência, recuperação judicial ou extrajudicial dos emissores responsáveis pelos ativos do fundo. Descrição do tipo Anbima disponível no Formulário de Informações Complementares. Dados de alocação setorial, concentração, valor de mercado e liquidez relativos ao fundo JBI Focus Master FIA.



Signatory of:



Principles for Responsible Investment